

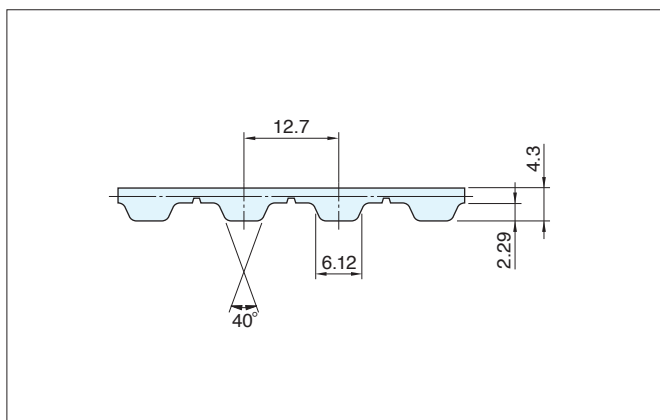
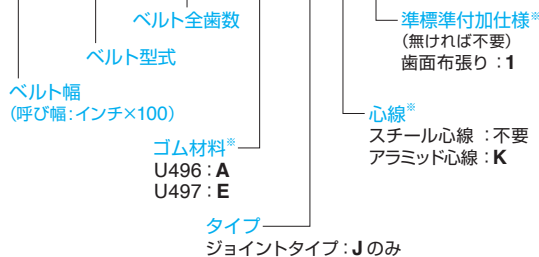
# 幅広歯付ベルト(インチシステム)の寸法と仕様


## 幅広H

アイアンラバーベルトについて、製作可能な寸法と付加できる仕様の組み合わせを表にしています。表にない仕様についても検討可能ですので、必要な場合はご相談ください。

### 型式寸法表示例

#### 500-H-0250A-JK1



タイプ	ベルト幅 (呼び幅)		長さ mm (歯数)
	mm		
 J	500	127.0	最小: 850.9 (67)
	600	152.4	最大: 40005 (3150)

付加仕様: 記号	スチール心線		アラミッド心線	
	ゴム材料		ゴム材料	
	U496 (A)	U497 (E)	U496 (A)	U497 (E)
付加仕様なし	A-J	E-J	A-JK	—
歯面布張り: 1	A-J1	—	A-JK1	—

リニアタイプが必要な場合は、ご相談ください

### 許容張力 F

単位: N

ベルト幅		ジョイントタイプ J
呼び幅	mm	
500	127.0	2030
600	152.4	2560

### 製品質量 (参考値)

単位: g

型式	フレックスタイプ F	ジョイントタイプ J	リニアタイプ L	備考
H	—	111 (95)	—	幅25.4mm、長さ1m

( )はアラミッド繊維心線品

許容張力は引張荷重のみに関する許容値であり、選定基準ではありません。初張力の設定につきましては、96ページの手順に従い算出してください。スチール心線とアラミッド心線の数値です。